

Relazione finale questionari di valutazione e autovalutazione d'Istituto anno scolastico 2016/2017 personale ATA

Nel corrente anno scolastico per l'autovalutazione d'istituto sono stati somministrati questionari in forma cartacea anche al personale Ata.

Le aree indagate dal questionario **Ata** sono tre:

- 1) Area organizzativa
- 2) Area relazionale (rapporti con il D.S. e con il D.S.G.A.)
- 3) Clima scolastico

Sono stati somministrati questionari, che utilizzano un linguaggio chiaro ed una struttura semplice, nell'ottica generale della semplificazione.

Dal questionario del personale **Ata** emerge soprattutto la difficoltà nelle comunicazioni, mentre il punto di forza è il clima positivo e collaborativo tra gli stessi.

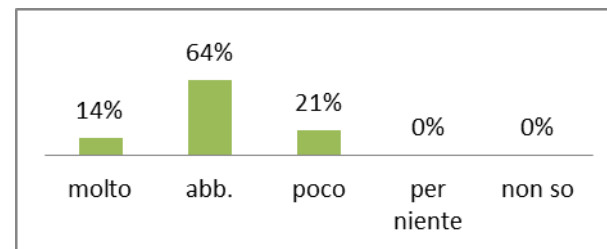
Si allegano gli esiti domanda per domanda con le percentuali di risposta.

Le insegnanti F.F.S.S.

Anna Rita Carfagna

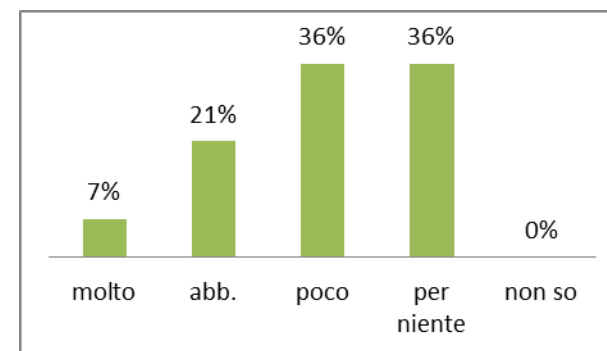
Onorata Coletta

ATA 2017		molto	abb.	poco	per niente	non so	TOT	molto	abb.	poco	per niente	non so	TOT
L'organizzazione dell'orario di lavoro del personale è soddisfacente?													
		2	9	3	0	0	14	14%	64%	21%	0%	0%	100%
	TOT	2	9	3	0	0	14	14%	64%	21%	0%	0%	100%



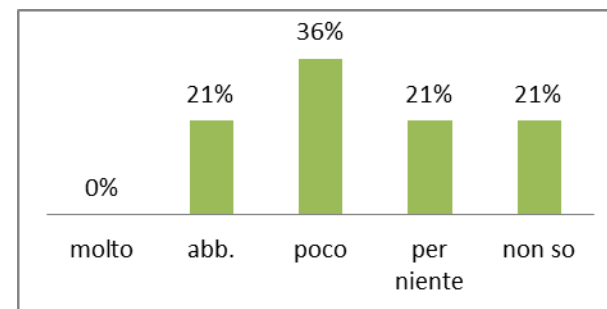
molto	abb.	poco	per niente	non so	TOT	molto	abb.	poco	per niente	non so	TOT
-------	------	------	------------	--------	-----	-------	------	------	------------	--------	-----

I carichi di lavoro sono equamente distribuiti ?													
		1	3	5	5	0	14	7%	21%	36%	36%	0%	100%
	TOT	1	3	5	5	0	14	7%	21%	36%	36%	0%	100%



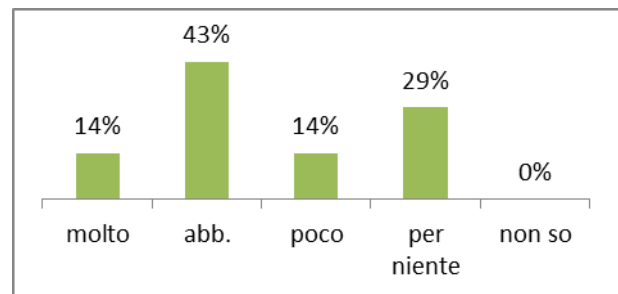
molto	abb.	poco	per niente	non so	TOT	molto	abb.	poco	per niente	non so	TOT
-------	------	------	------------	--------	-----	-------	------	------	------------	--------	-----

La definizione delle diverse funzioni e delle relative responsabilità è adeguata?													
		0	3	5	3	3	14	0%	21%	36%	21%	21%	100%
	TOT	0	3	5	3	3	14	0%	21%	36%	21%	21%	100%



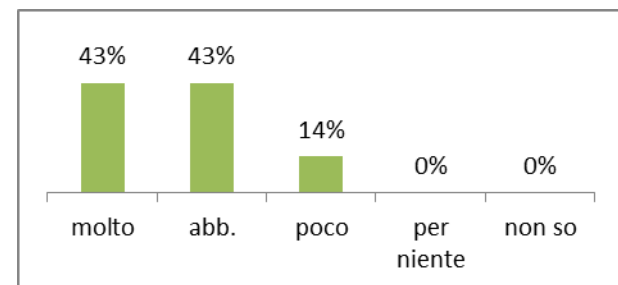
molto	abb.	poco	per niente	non so	TOT	molto	abb.	poco	per niente	non so	TOT
-------	------	------	------------	--------	-----	-------	------	------	------------	--------	-----

E' soddisfacente l'attenzione posta dall'Istituto alle problematiche relative alla sicurezza sul posto di lavoro?													
		2	6	2	4	0	14	14%	43%	14%	29%	0%	100%
	TOT	2	6	2	4	0	14	14%	43%	14%	29%	0%	100%



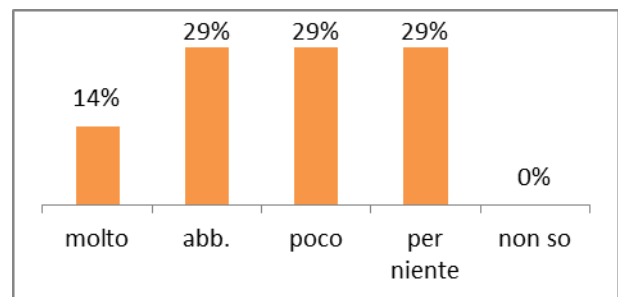
molto	abb.	poco	per niente	non so	TOT	molto	abb.	poco	per niente	non so	TOT
-------	------	------	------------	--------	-----	-------	------	------	------------	--------	-----

Ritieni che il tuo orario di servizio sia funzionale alle esigenze della scuola?													
		6	6	2	0	0	14	43%	43%	14%	0%	0%	100%
	TOT	6	6	2	0	0	14	43%	43%	14%	0%	0%	100%

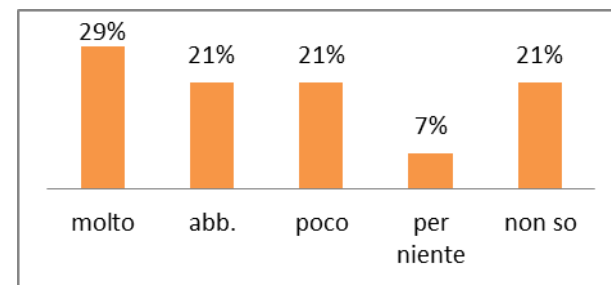


molto	abb.	poco	per niente	non so	TOT	molto	abb.	poco	per niente	non so	TOT
-------	------	------	------------	--------	-----	-------	------	------	------------	--------	-----

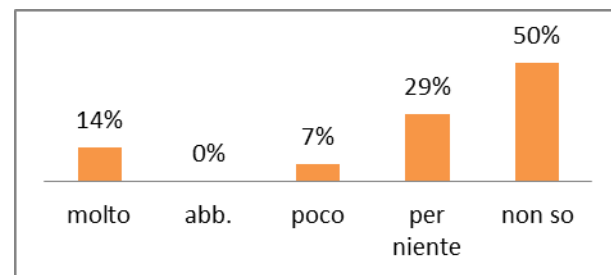
L'attribuzione dei ruoli e dei compiti è improntata a chiarezza e trasparenza?													
		2	4	4	4	0	14	14%	29%	29%	29%	0%	100%
	TOT	2	4	4	4	0	14	14%	29%	29%	29%	0%	100%



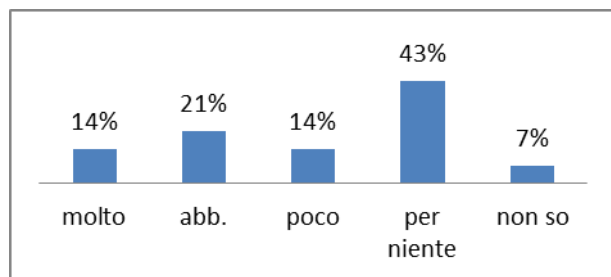
		molto	abb.	poco	per niente	non so	TOT	molto	abb.	poco	per niente	non so	TOT
Ritieni utili per il tuo lavoro le attività di formazione e aggiornamento?													
		4	3	3	1	3	14	29%	21%	21%	7%	21%	100%
	TOT	4	3	3	1	3	14	29%	21%	21%	7%	21%	100%



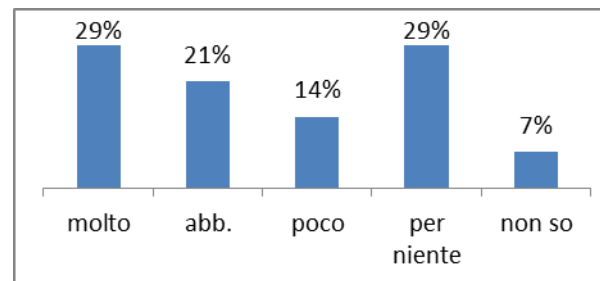
		molto	abb.	poco	per niente	non so	TOT	molto	abb.	poco	per niente	non so	TOT
Ritieni che il tuo orario di servizio sia funzionale alle esigenze della scuola?													
		0	2	0	1	4	7	14%	0%	7%	29%	50%	100%
	TOT	0	2	0	1	4	7	14%	0%	7%	29%	50%	100%



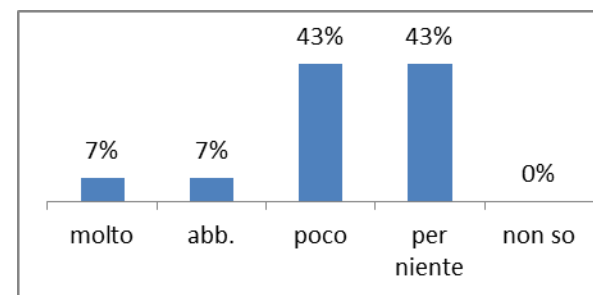
		molto	abb.	poco	per niente	non so	TOT	molto	abb.	poco	per niente	non so	TOT
La comunicazione tra le varie sedi è regolare e tempestiva?													
		2	3	2	6	1	14	14%	21%	14%	43%	7%	100%
	TOT	2	3	2	6	1	14	14%	21%	14%	43%	7%	100%



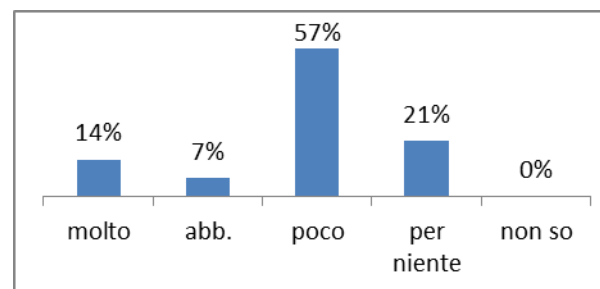
		molto	abb.	poco	per niente	non so	TOT	molto	abb.	poco	per niente	non so	TOT
Nello svolgimento del tuo lavoro vengono rispettati i tempi e le scadenze?													
		4	3	2	4	1	14	29%	21%	14%	29%	7%	100%
	TOT	4	3	2	4	1	14	29%	21%	14%	29%	7%	100%



		molto	abb.	poco	per niente	non so	TOT	molto	abb.	poco	per niente	non so	TOT
L'organico esistente è adeguato al carico di lavoro?													
		1	1	6	6	0	14	7%	7%	43%	43%	0%	100%
	TOT	1	1	6	6	0	14	7%	7%	43%	43%	0%	100%

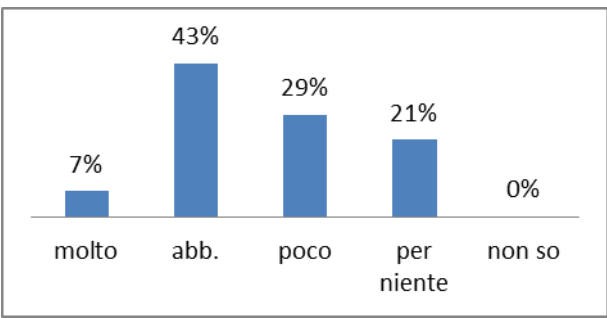


		molto	abb.	poco	per niente	non so	TOT	molto	abb.	poco	per niente	non so	TOT
Le attività aggiuntive vengono adeguatamente riconosciute?													
		2	1	8	3	0	14	14%	7%	57%	21%	0%	100%
	TOT	2	1	8	3	0	14	14%	7%	57%	21%	0%	100%



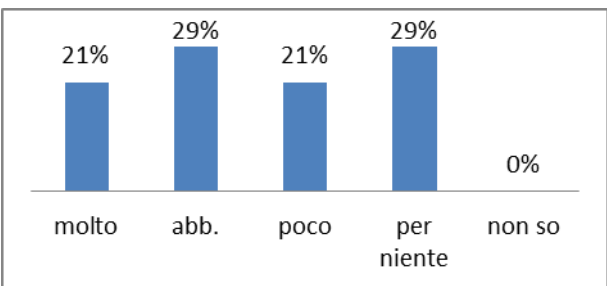
molto	abb.	poco	per niente	non so	TOT	molto	abb.	poco	per niente	non so	TOT
-------	------	------	------------	--------	-----	-------	------	------	------------	--------	-----

Ritieni che le dotazioni per la sicurezza e l'emergenza siano adeguate?													
		1	6	4	3	0	14	7%	43%	29%	21%	0%	100%
	TOT	1	6	4	3	0	14	7%	43%	29%	21%	0%	100%



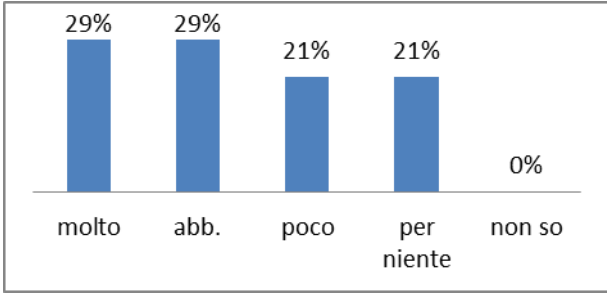
molto	abb.	poco	per niente	non so	TOT	molto	abb.	poco	per niente	non so	TOT
-------	------	------	------------	--------	-----	-------	------	------	------------	--------	-----

Le modalità con cui la dirigenza traduce in soluzioni operative gli accordi presi a seguito di riunioni con il personale sono soddisfacenti?													
		3	4	3	4	0	14	21%	29%	21%	29%	0%	100%
	TOT	3	4	3	4	0	14	21%	29%	21%	29%	0%	100%

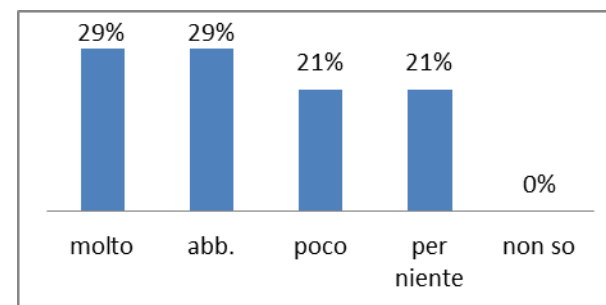


molto	abb.	poco	per niente	non so	TOT	molto	abb.	poco	per niente	non so	TOT
-------	------	------	------------	--------	-----	-------	------	------	------------	--------	-----

Sono soddisfacenti le modalità con le quali la dirigenza promuove un clima di collaborazione tra tutto il personale?													
		4	4	3	3	0	14	29%	29%	21%	21%	0%	100%
	TOT	4	4	3	3	0	14	29%	29%	21%	21%	0%	100%

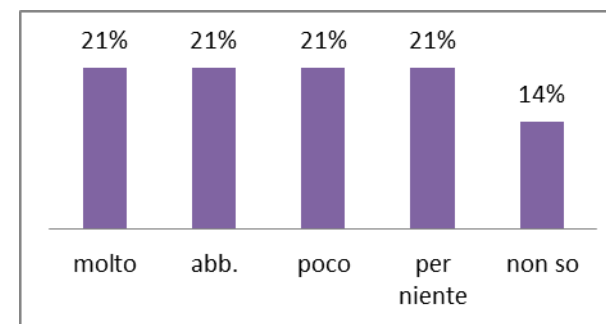


		molto	abb.	poco	per niente	non so	TOT	molto	abb.	poco	per niente	non so	TOT
La disponibilità del Dirigente Scolastico e del Direttore Amministrativo all'ascolto di problematiche e proposte del personale è soddisfacente ?													
		4	5	1	3	1	14	29%	36%	7%	21%	7%	100%
	TOT	4	5	1	3	1	14	29%	36%	7%	21%	7%	100%

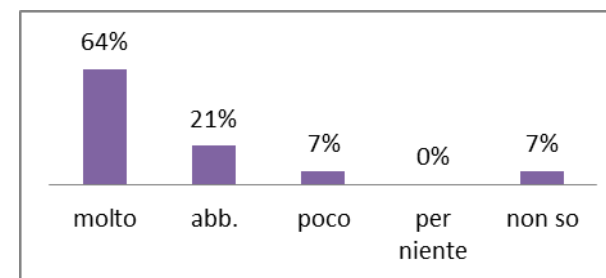


molto	abb.	poco	per niente	non so	TOT	molto	abb.	poco	per niente	non so	TOT
-------	------	------	------------	--------	-----	-------	------	------	------------	--------	-----

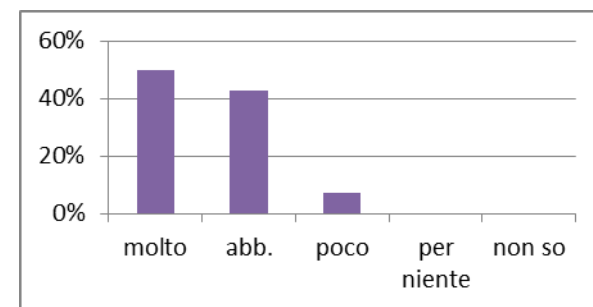
		molto	abb.	poco	per niente	non so	TOT	molto	abb.	poco	per niente	non so	TOT
La dirigenza riconosce e valorizza la preparazione professionale del personale ?													
		3	3	3	3	2	14	21%	21%	21%	21%	14%	100%
	TOT	3	3	3	3	2	14	21%	21%	21%	21%	14%	100%



		molto	abb.	poco	per niente	non so	TOT	molto	abb.	poco	per niente	non so	TOT
La qualità dei rapporti con i colleghi è soddisfacente?													
		9	3	1	0	1	14	64%	21%	7%	0%	7%	100%
	TOT	9	3	1	0	1	14	64%	21%	7%	0%	7%	100%

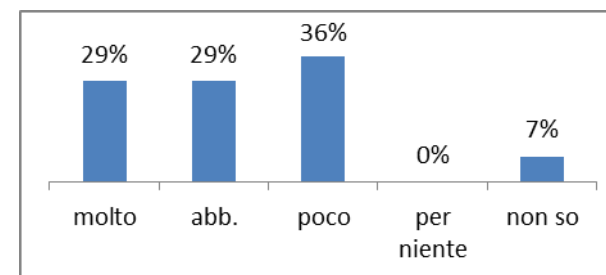


		molto	abb.	poco	per niente	non so	TOT	molto	abb.	poco	per niente	non so	TOT
La collaborazione offerta dai docenti nella conduzione delle attività di relazione con la segreteria/collaboratori scolastici è soddisfacente?													
		7	6	1	0	0	14	50%	43%	7%	0%	0%	100%
	TOT	7	6	1	0	0	14	50%	43%	7%	0%	0%	100%

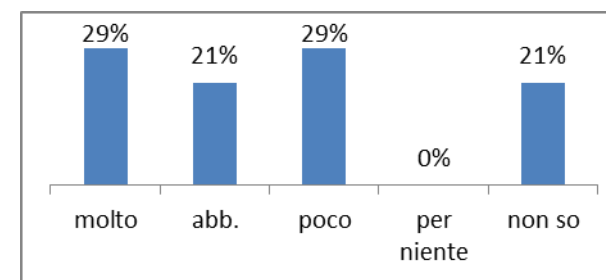


molto	abb.	poco	per niente	non so	TOT	molto	abb.	poco	per niente	non so	TOT
-------	------	------	------------	--------	-----	-------	------	------	------------	--------	-----

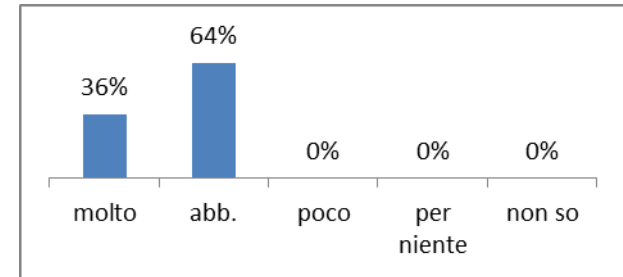
		molto	abb.	poco	per niente	non so	TOT	molto	abb.	poco	per niente	non so	TOT
Le relazioni con gli alunni sono corrette?													
	H	4	4	5	0	1	14	29%	29%	36%	0%	7%	100%
	TOT	4	4	5	0	1	14	29%	29%	36%	0%	7%	100%



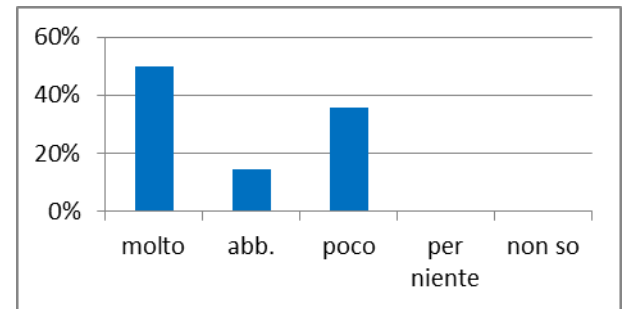
		molto	abb.	poco	per niente	non so	TOT	molto	abb.	poco	per niente	non so	TOT
La collaborazione offerta dai docenti nelle attività di vigilanza degli alunni è soddisfacente ?													
		4	3	4	0	3	14	29%	21%	29%	0%	21%	100%
	TOT	4	3	4	0	3	14	29%	21%	29%	0%	21%	100%



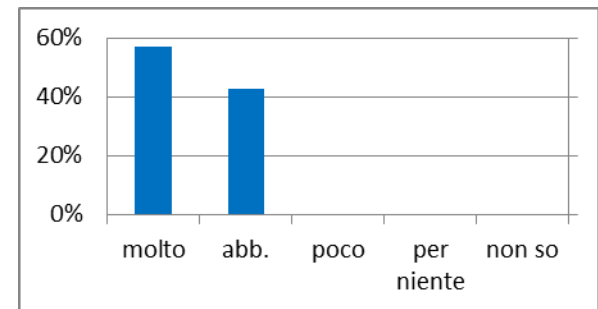
		molto	abb.	poco	per niente	non so	TOT	molto	abb.	poco	per niente	non so	TOT
Ritieni di operare in un clima scolastico sereno?													
		5	9	0	0	0	14	36%	64%	0%	0%	0%	100%
	TOT	5	9	0	0	0	14	36%	64%	0%	0%	0%	100%



		molto	abb.	poco	per niente	non so	TOT	molto	abb.	poco	per niente	non so	TOT
Ti senti valorizzato nel tuo ambiente di lavoro?													
		7	2	5	0	0	14	50%	14%	36%	0%	0%	100%
	TOT	7	2	5	0	0	14	50%	14%	36%	0%	0%	100%



		molto	abb.	poco	per niente	non so	TOT	molto	abb.	poco	per niente	non so	TOT
I rapporti con i colleghi sono collaborativi?													
		8	6	0	0		14	57%	43%	0%	0%	0%	100%
	TOT	8	6	0	0	0	14	57%	43%	0%	0%	0%	100%



		molto	abb.	poco	per niente	non so	TOT	molto	abb.	poco	per niente	non so	TOT
I rapporti con i docenti sono collaborativi?													
		5	9	0	0	0	14	36%	64%	0%	0%	0%	100%
	TOT	5	9	0	0	0	14	36%	64%	0%	0%	0%	100%

